

**Информация о проведенных мероприятиях в рамках
«Месячника безопасности детей» в 2023г.
(работа ведётся в течение всего учебного года)**


Темы	Категория детей	Ответственные
Рассматривание иллюстраций		
«Опасные предметы», «Пожарная безопасность в квартире», «Безопасная дорога», «Правила поведения во время грозы».	Все возрастные группы	Воспитатели всех возрастных групп
Беседы		
- «Безопасность в группе», «Опасные предметы в группе»; - «Безопасные электроприборы»; - «Один дома»; - «О правилах дорожного движения»; - «О правилах поведения в общественных местах»; - «Эта спичка невеличка»; - «Чем опасны собаки, насекомые и т.д.»; - «Внимание! Переходим через улицу» - «Знаки предупреждающие, запрещающие, разрешающие»; - «Что вы знаете о работе инспектора ГИБДД»; - «Гроза»; - «Что такое наводнение» - «Когда говорят «Внимание всем!»	Все возрастные группы	Воспитатели всех возрастных групп
НОД		
- Эвакуация детей по сигналу «Пожарная тревога»-05.09.2023г. - «Построй своё укрытие»; - «Когда тебе грозит опасность»; - Комплексное занятие (рисование и беседа) «Спички детям не игрушки»; - «Безопасность на дороге»; - «От шалости до беды один шаг»; - «В какие игры можно играть в группе»; - «Дорожные знаки»; - «Правила перехода нерегулируемого перекрестка».	Все возрастные группы	Воспитатели всех возрастных групп
Викторина		
- «Это должен знать каждый!»	Подготовительные группы	Пирогова В.Г. Новикова С.И. Поспелова Е.Н. Дерябина М.И.
Оформление		
- Уголки по пожарной безопасности в фойе каждого корпуса детского сада; - Уголки по ОБЖ в группах (со среднего	Средние , старшие, подготовительные группы	Воспитатели всех возрастных групп

возраста): «Электроприборы и их использование»; «Пожар» «Спички не игрушки»; «Опасные стеклянные предметы в группе»; «Безопасность на дороге»		
Разбор ситуаций		
- «Как вести себя дома одному»; - «Как переходить улицу»; - «Как вести себя с незнакомыми людьми».	Все возрастные группы	Воспитатели всех возрастных групп
Дидактические игры		
- «Что к чему»; - «Как избежать неприятности»; - «Дорожные знаки»; - «Азбука пешехода»; - «Домино» (дорожные знаки, опасные предметы); - «Угадай, какой знак?»	Все возрастные группы	Воспитатели всех возрастных групп
Продуктивная деятельность		
- Изготовление макета: «Наша улица». -Изготовление макета дороги с пешеходными переходами, дорожными знаками, светофором. - Выставка рисунков: «В стране дорожных знаков»; «Перекресток». -Конкурс рисунков «Спички детям не игрушка, дайте лучше карандаш»	Средние, старшие подготовительные группы	Воспитатели всех возрастных групп
Целевые прогулки		
- по улицам города; -к нерегулируемому переходу; - устройство проезжей части; - дорожные знаки; - в пожарную часть (подготовительные группы)	Средние, старшие подготовительные группы	Воспитатели всех возрастных групп
Работа с родителями		
- «Безопасное поведение на дорогах» (с приглашением сотрудника ГИБДД); - Консультации: - «Посмотри направо – посмотри налево»; - «Внимание – дорога!» - «Опасные предметы дома» - «Факторы, опасные для малыша и их предупреждение».	Все возрастные группы	Воспитатели всех возрастных групп
Работа с персоналом		
- Инструктажи по охране труда по видам работ и технике безопасности с оборудованием. - Инструктажи по охране жизни и здоровья детей (при проведении занятий, прогулок, спортивных мероприятий, массовых мероприятий, экскурсий, при перевозке воспитанников автомобильным	Весь персонал	Ответственный по ГО и ЧС

транспортом).
- Проведение тренировки по действиям по сигналу оповещения «Внимание всем!» воспитателей и обслуживающего персонала по защите воспитанников.

Фотоматериал


Знакомство с правилами пожарной безопасности




Беседа с детьми с участием сотрудника пожарной части, на тему «Спички детям не игрушка»



Экскурсия к пешеходному переходу.



Чтение стихотворений о безопасном поведении в быту




Дидактическая игра «Светофор» с детьми группы раннего возраста




Игровая ситуация «Пешеходный переход» в группе раннего возраста




Рассматривание иллюстраций по безопасному поведению в быту в группе раннего возраста



Игровая ситуация по безопасности дома




Ситуативный разговор «Правила поведения при пожаре»



Дидактические игры по правилам поведения в быту и в природе



Сюжетные игры по безопасности на прогулке



Для родителей оформлены памятки



Проведены с родителями консультации, беседы, родительские собрания

